

## MADDİ HASARLI TRAFİK KAZASI TESPİT TUTANAĞI

### DİKKAT!

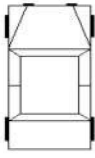


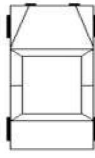
a) Kaza tespit tutanağını gerçeğe uygun şekilde düzenleyiniz. Gerçeğe aykırı tutanak düzenlemek özel evrakta sahtekarlık niteliğinde olup, cezai yaptırım söz konusu olduğu gibi, bu kişiler riski yüksek sigortalı olarak değerlendirilecek ve poliçe yenilemelerinde yüksek prim uygulanacaktır.

b) Tutanak tanzimi için kaza yerinde beklenmesi gerekli değildir. Mümkünse fotoğrafı çekildikten sonra araçların trafiği aksatmayacak şekilde uygun bir yere çekilerek, tutanağın düzenlenmesi imkân dahilindedir.

1- Kaza Tarihi	Saat	2-Kaza Yeri	İl:	Mahalle:
			İlçe:	Cadde:
			Semt:	Sokak:

### 3-Görgü Tanıkları

Adı Soyadı	Adresi	Tel No:

A		7- Uygun Kutulara (X) İşareti Koyunuz		B	
ARAÇ A				ARAÇ B	
<b>4- Sürücü Bilgileri</b>		Kırmızı ışık ihlalinde bulunmak		<b>4- Sürücü Bilgileri</b>	
Adı Soyadı:		Taşıt giremez işareti bulunan karayoluna girmek		Adı Soyadı:	
T.C. Kimlik No:		Karşı yönden gelen trafiğin kullandığı yola girmek		T.C. Kimlik No:	
Sürücü Belge No. Ve Sınıfı:		Geçme yasağı (sollama yasağı) olan yerde geçiş yapmak		Sürücü Belge No. Ve Sınıfı:	
Alındığı Yer (il/ilçe):		Kavşakta geçiş önceliğine uymamak		Alındığı Yer (il/ilçe):	
Adres:		Yetkili memurun dur işaretinde geçmek		Adres:	
Tel No:		Aynı istikamette ve aynı şeritte giderken önündeki araca arkadan çarpmak		Tel No:	
<b>5- Araç Bilgileri</b>		Sağa dönüş kurallarına uymamak		<b>5- Araç Bilgileri</b>	
Şasi No:		Sola dönüş kurallarına uymamak		Şasi No:	
Marka ve Modeli:		Geri manevra kurallarına uymamak		Marka ve Modeli:	
Plaka:		Geçme (sollama) kurallarına uymamak		Plaka:	
Kullanım Şekli:		Geçiş önceliğine uymamak		Kullanım Şekli:	
<b>6- Trafik Sigortası Poliçe Bilgileri</b>		Parketme kurallarına uymamak		<b>6-Trafik Sigortası Poliçe Bilgileri</b>	
Sigortalının Adı Soyadı:		Duraklama Kurallarına uymamak		Sigortalının Adı Soyadı:	
T.C. Kimlik / Vergi No:		Kurallara uygun olarak park edilmiş araca çarpmak		T.C. Kimlik / Vergi No:	
Sigorta Şirketinin Unvanı:		km/s	Hız Durumu	km/s	Sigorta Şirketinin Unvanı:
Acente No:		m	Tespit edildi ise fren izi uzunluğu	m	Acente No:
Poliçe No.:		<b>8-Araç Yeşil Kart (Green Card) Belgesine Sahipse Doldurulacak Bölüm</b>			
TRAMER Belge No:		ARAÇ A		ARAÇ B	
Poliçenin Başlangıç-Bitiş Tarihi:		Yeşil Kart No :	Yeşil Kart No :	Poliçe No.:	
		Ülke :	Ülke :	TRAMER Belge No:	
		Pasaport No :	Pasaport No :	Poliçenin Başlangıç-Bitiş Tarihi:	
<b>9- Aracın ilk darbe aldığı yeri bir ok (→) ile gösteriniz.</b>				<b>9- Aracın ilk darbe aldığı yeri bir ok (→) ile gösteriniz.</b>	
<div style="display: flex; justify-content: space-around;"> <div style="text-align: center;">  <p>ön</p> </div> <div style="text-align: center;">  <p>arka</p> </div> </div>		<div style="display: flex; justify-content: space-around;"> <div style="text-align: center;">  <p>ön</p> </div> <div style="text-align: center;">  <p>arka</p> </div> </div>			

### 10- Çarpışma yerinin ve anının taslağını çiziniz.

11- Sürücü görüşleri		11- Sürücü görüşleri	

12- Araç A Sürücüsünün İmzası	12- Araç B Sürücüsünün İmzası